

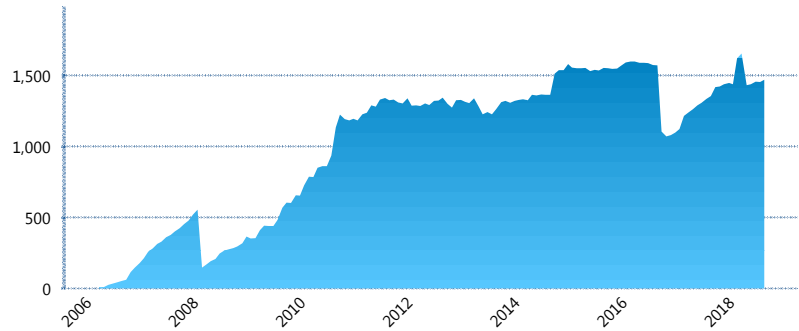
### I. INFORMACIÓN FINANCIERA

#### I) Detalles del Fondo

Detalles del Fondo	
Razón Social	Siefore Coppel Básica 1 S.A. de C.V.
Inicio de Operaciones	28/04/2006
Tipo de Fondo	Básica
Clave Bolsa	COPPEL1
Activos Administrados *	1,474
ISIN	MX54COOK0029
Comisión Anual	1.08%
Administrador	Afore Coppel S.A. de C.V.
Director General	Lic. Mauricio Adrián Alarcón Montes de Oca
Presidente del Consejo	Enrique Ramón Coppel Luken

#### Activos Administrados \*

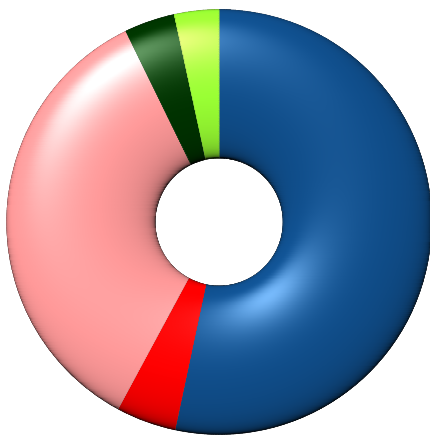
\$1,474



\*Cifras en millones de pesos

Contiene el efecto de fusiones, cortes transversales y transferencias por edad. Para mayor información consultar: <http://www.consar.gob.mx/gobmx/Aplicativo/Factsheets/EC/ECSAR.pdf>

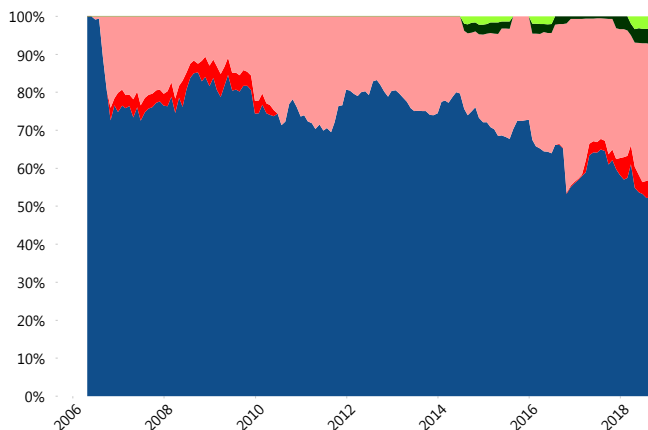
#### II) Inversiones



Deuda Gubernamental	53.32%
Deuda Internacional	4.56%
Deuda Nacional	34.86%
Renta Variable Internacional	3.86%
Renta Variable Nacional	3.40%

Tipo de Instrumento		Coppel (SB1)	Sistema Básicas 1**
Renta Variable Nacional	Renta Variable Nacional	3.40%	2.65%
	<b>Total</b>	<b>3.40%</b>	<b>2.65%</b>
Renta Variable Internacional	Renta Variable Internacional	3.86%	4.37%
	<b>Total</b>	<b>3.86%</b>	<b>4.37%</b>
FIBRAS	FIBRAS	0.00%	1.82%
	<b>Total</b>	<b>0.00%</b>	<b>1.82%</b>
Deuda Nacional	Aerolíneas	0.18%	0.12%
	Alimentos	0.41%	0.51%
	Automotriz	1.63%	0.14%
	Banca de Desarrollo	0.00%	2.06%
	Bancario	0.92%	1.42%
	Bebidas	1.00%	0.75%
	Cemento	0.00%	0.03%
	Centros Comerciales	0.35%	0.08%
	Consumo	1.83%	0.33%
	Empresas Productivas del Estado	5.30%	4.60%
	Estados	0.48%	1.06%
	Europesos	0.00%	2.75%
	Grupos Industriales	0.59%	0.71%
	Infraestructura	10.12%	5.41%
	Inmobiliario	0.72%	0.01%
	OTROS	2.70%	1.19%
	Papel	0.00%	0.12%
Serv. Financieros	0.85%	0.39%	
Telecom	2.26%	1.00%	
Transporte	2.80%	0.37%	
Vivienda	2.72%	2.65%	
<b>Total</b>	<b>34.86%</b>	<b>25.71%</b>	
Deuda Internacional	Deuda Internacional	4.56%	1.25%
	<b>Total</b>	<b>4.56%</b>	<b>1.25%</b>
Deuda Gubernamental	BONDESD	0.00%	0.26%
	BONOS	0.00%	8.94%
	BPA182	0.00%	2.01%
	CBIC	0.00%	5.05%
	CETES	0.00%	3.30%
	REPORTO	2.68%	1.02%
	UDIBONO	50.64%	43.11%
	UMS	0.00%	0.53%
	<b>Total</b>	<b>53.32%</b>	<b>64.21%</b>
	<b>Total</b>	<b>100.00%</b>	<b>100.00%</b>

#### Evolución de Inversiones



Deuda Gubernamental	Renta Variable Nacional
Deuda Internacional	
Deuda Nacional	
Renta Variable Internacional	

\*\*Considera las inversiones de todo el grupo de SIEFORES Básicas 1  
Cifras al cierre de septiembre de 2018

### III) Desempeño

#### Rendimiento Bolsa

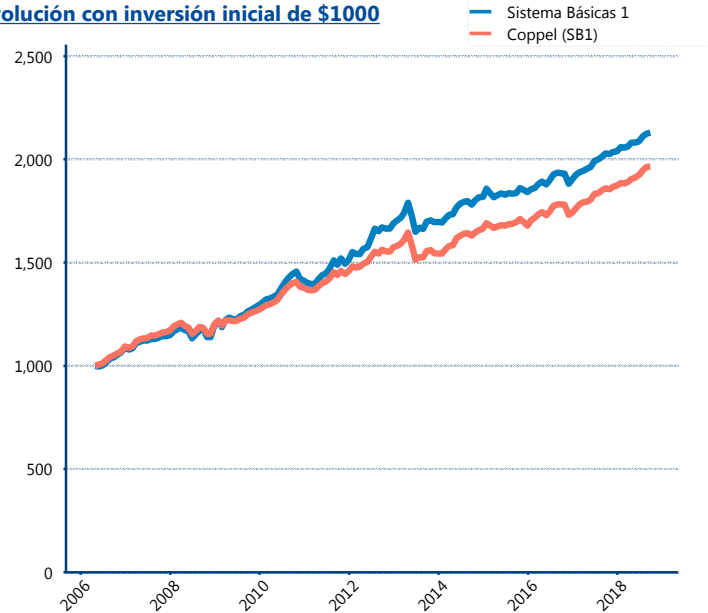
Tipo	Coppel (SB1)	Sistema Básicas 1
1 año	5.69%	5.08%
2 años	5.07%	5.03%
3 años	5.03%	4.99%
5 años	4.72%	4.59%

#### Indicador de Rendimiento Neto

Siefore	IRN %
Inbursa (SB1)	5.41%
Profuturo (SB1)	4.89%
PensionISSSTE (SB1)	4.89%
Azteca (SB1)	4.83%
<b>Coppel (SB1)</b>	<b>4.62%</b>
XXI-Banorte (SB1)	4.39%
Citibanamex (SB1)	4.32%
SURA (SB1)	4.14%
Invercap (SB1)	4.06%
Principal (SB1)	3.95%

Promedio Simple	4.55 %
Promedio Ponderado	4.54 %

#### Evolución con inversión inicial de \$1000



Construido con el precio de la Siefore registrado en la Bolsa Mexicana de Valores

### IV) Medidas de sensibilidad y riesgos

#### Evolución del Plazo Promedio Ponderado

